

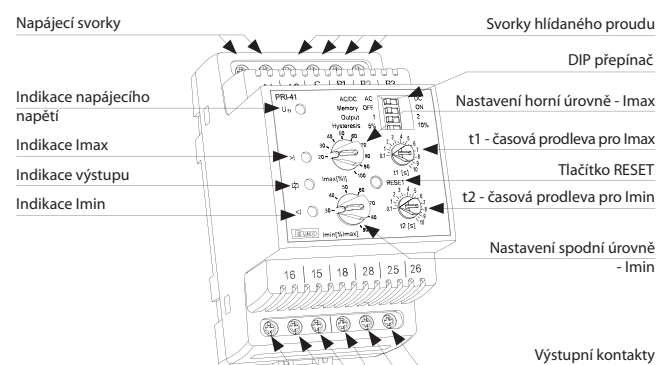


EAN kód
 PRI-41/110V: 8595188140508
 PRI-41/230V: 8595188140485
 PRI-41/400V: 8595188147446
 PRI-41/24V: 8595188140492
 PRI-42/110V: 8595188140539
 PRI-42/230V: 8595188140515
 PRI-42/400V: 8595188147484
 PRI-42/24V: 8595188140522

Technické parametry	PRI-41	PRI-42	
Napájení			
Napájecí svorky:	A1 - A2		
Napájecí napětí:	AC 110 V, AC 230 V, AC 400 V nebo AC / DC 24 V (AC 50 - 60 Hz)		
Příkon (max.):	2.5 W / 5 VA (AC 110 V, AC 230 V, AC 400 V), 1.4 W / 2 VA (AC/DC 24 V)		
Max. ztrátový výkon (Un + svorky):	5.5 W (110 V, 230 V, 400 V) 4.5 W (24 V)		
Tolerance napájecího napětí:	-15 %; +10 %		
Měření			
Hlídané rozsahy:*	AC/DC 3.2 - 16 A (AC 50 - 60 Hz)	AC/DC 1 - 5 A (AC 50 - 60 Hz)	AC/DC 0.32 - 1.6 A (AC 50 - 60 Hz)
Hlídací svorky:	C - B1	C - B2	C - B3
Vstupní odpor:	2.3 mΩ	11 mΩ	23 mΩ
Max. trvalý proud:	16 A	8 A	3 A
Špičkové přetížení <1ms:	20 A	16 A	6 A
Časová prodleva pro I _{max} :	nastavitelná 0.1-10 s		
Časová prodleva pro I _{min} :	nastavitelná 0.1-10 s		
Přesnost			
Přesnost nastavení (mech.):	5 %		
Opakovatelná přesnost:	< 1 %		
Závislost na teplotě:	< 0.1 % / °C		
Tolerance krajních hodnot:	5 %		
Hystereze (z chybového do normal):	volitelná 5 % / 10 % z rozsahu		
Výstup			
Počet kontaktů:	2x přepínací (AgNi)		
Jmenovitý proud:	16 A / AC1		
Spínaný výkon:	4000 VA / AC1, 384 W / DC		
Špičkový proud:	30 A / < 3 s		
Spínané napětí:	250 V AC / 24 V DC		
Indikace výstupu:	žlutá LED		
Mechanická životnost (AC1):	3x10 ⁷		
Elektrická životnost:	0.7x10 ⁸		
Další údaje			
Pracovní teplota:	-20.. +55 °C		
Skladovací teplota:	-30.. +70 °C		
Elektrická pevnost:	4 kV (napájení - výstup)		
Pracovní poloha:	libovolná		
Upevnění:	DIN lišta EN 60715		
Krytí:	IP40 z čelního panelu / IP20 svorky		
Kategorie přepětí:	III.		
Stupeň znečištění:	2		
Průřez přípojov. vodičů (mm ²):	max. 1x 2.5, max. 2x 1.5 / s dutinkou max. 1x 1.5		
Rozměr:	90 x 52 x 65 mm		
Hmotnost:	248 g (110 V, 230 V, 400 V), 145 g (24 V)		
Související normy:	EN 60255-6, EN 61010-1		

- slouží k hlídání přetížení / odlehčení (stroj, motor, ...), kontrola spotřeby, diagnostika vzdáleného zařízení (přepálení, zkrat, zvýšený odběr proudu...)
- relé určeno pro hlídání DC i AC proudů ve 3 rozsazích
- relé kontroluje velikost proudu ve dvou nezávislých úrovních (I_{max}, I_{min})
- nastavení hlídané úrovně I_{max} (v % z rozsahu)
- nastavení hlídané úrovně I_{min} (v % z rozsahu - pro PRI-42 - funkce OKNO) (v % z nastavené horní meze - pro PRI-41 - funkce HYSTEREZE)
- nastavitelná funkce "PAMĚŤ"
- funkce druhého relé (samostatně / paralelně)
- nastavitelná prodleva pro eliminaci krátkodobých výpadků a špiček pro každou úroveň nezávisle
- galvanicky oddělené napájení od hlídacích vstupů
- výstupní kontakt 2x přepínací 16 A / 250 V AC1 pro každou sledovanou úroveň proudu
- v provedení 3-MODUL, upevnění na DIN lištu

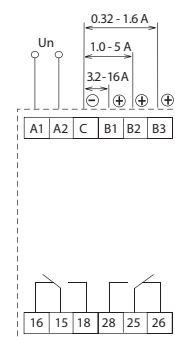
Popis přístroje



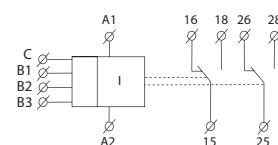
Popis a význam DIP přepínačů

AC/DC AC	<input type="checkbox"/>	DC	←	Měřené napětí AC/DC
Memory OFF	<input type="checkbox"/>	ON	←	Paměť chybového stavu
Output 1	<input type="checkbox"/>	2	←	Nastavení funkce relé
Hysteresis 5%	<input type="checkbox"/>	10%	←	Nastavení hystereze

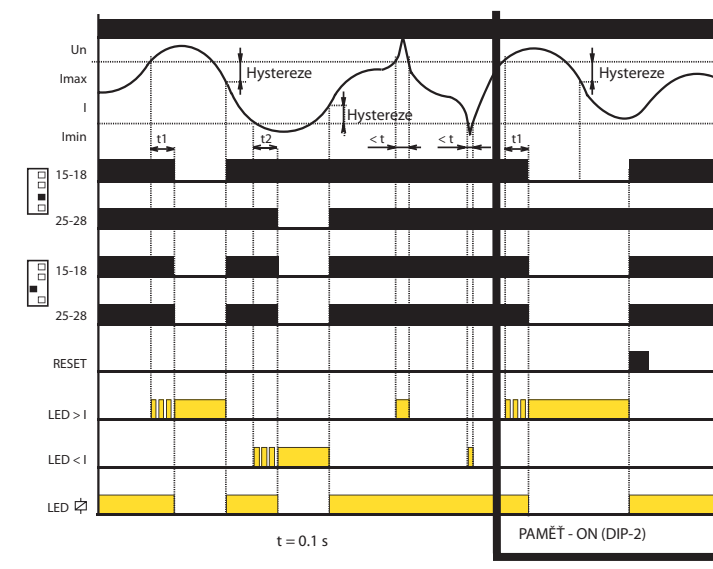
Zapojení



Symbol



Funkce



- je-li hodnota hlídaného proudu v pásmu mezi nastavenou horní a spodní mezí, nastává stav OK - jsou sepnuta obě relé a svítí žlutá LED. Je-li hodnota hlídaného proudu mimo nastavené meze (> I_{max} nebo < I_{min}), nastává chybový stav.

- při přechodu do chybového stavu I > I_{max} časuje zpoždění t₁ a současně bliká červená LED > I. Po odčasnování t₁ červená LED > I svítí a příslušné relé rozezne.

- při přechodu do chybového stavu I < I_{min} časuje zpoždění t₂ a současně bliká červená LED < I. Po odčasnování t₂ červená LED < I svítí a příslušné relé rozezne.

- při přechodu z chybového stavu do stavu OK okamžitě zhasne příslušná červená LED a sepne odpovídající relé

* Může být připojen pouze jeden ze vstupů.