



EAN kód
HRH-8/110V: 8595188156387
HRH-8/230V: 8595188155427
HRH-8/24V: 8595188155564
HRH-8/400V: 8595188171199

Technické parametry		HRH-8
Funkce:		8
Napájecí svorky:		A1 - A2
Napájecí napětí:		AC 110 V, AC 230 V, AC 400 V nebo AC/DC 24 V galv. oddělené (AC 50-60 Hz)
Příkon max.:		2.5 W/5 VA (AC 230 V, AC 110 V, AC 400 V), 1.4 W/2 VA (AC/DC 24 V)
Max. ztrátový výkon (Un + svorky):		4 W (110 V, 230 V, 400 V); 3 W (24 V)
Tolerance napájecího napětí:		-15 %; +10 %
Měřicí obvod		
Citlivost (vstupní odpor):		nastavitelná v rozsahu 5 kΩ - 100 kΩ
Napětí na elektrodách:		max. AC 3.5 V
Proud sondami:		AC < 1 mA
Časová odezva:		max. 400 ms
Max. kapacita kabelu sondy:		800 nF (citlivost 5 kΩ), 100 nF (citlivost 100 kΩ)
Časová prodleva (t):		nastavitelná, 0,5 - 10 sec
Přesnost		
Přesnost nastavení (mech.):		± 5 %
Výstup		
Počet kontaktů:		2x přepínací (AgNi)
Jmenovitý proud:		16 A/AC1
Spínaný výkon:		4000 VA/AC1, 384 W/DC
Špičkový proud:		30 A/< 3 s
Spínané napětí:		250 V AC/24 V DC
Indikace výstupu:		červená LED
Mechanická životnost:		10.000.000 op.
Elektrická životnost (AC1):		100.000 op.
Další údaje		
Pracovní teplota:		-20 až +55 °C
Skladovací teplota:		-30 až +70 °C
Dielektrická pevnost:		4 kV (napájení - výstup)
Pracovní poloha:		libovolná
Upevnění:		DIN lišta EN 60715
Krytí:		IP40 z čelního panelu/IP20 svorky
Kategorie přepětí:		III.
Stupeň znečištění:		2
Průřez přípojovacích vodičů (mm²):		max. 1x 2,5, max. 2x 1,5/s dutinkou max. 1x 1,5
Rozměr:		90 x 52 x 65 mm
Hmotnost:		247 g (110 V, 230 V, 400 V); 145 g (24 V)
Související normy:		EN 60255-1, EN 60255-26, EN 60255-27, EN 60669-1, EN 60669-2-1
Doporučené měřicí sondy:		viz. str. 126

Měřicí sondy

Měřicí sonda může být libovolná (jakýkoliv vodivý kontakt, doporučuje se použití mosazného nebo nerezového materiálu).

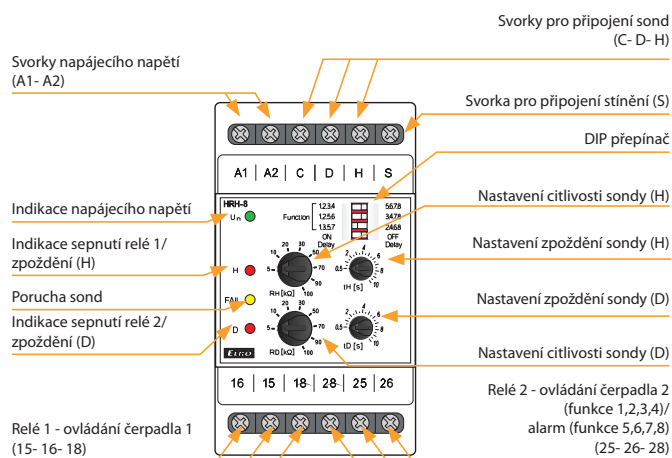
Vodič sond nemusí být stíněný, ale doporučuje se.

Při použití stíněného vodiče se stínění připojuje na svorku S.

- Relé je určeno pro kontrolu hladiny vodivých kapalin ve studnách, jímkách, nádržích, bazénech, tankerech, zásobnících,... (náhrada HRH-1).
- Galvanicky oddělené napájecí a hlídací obvody.
- V rámci jednoho přístroje lze zvolit tyto konfigurace:
 - 2x hlídání jedné hladiny (v samostatných nádržích),
 - 1x hlídání dvou hladin (v jedné nádrži)
 - přečerpávání z jedné nádrže do druhé.
- Volba funkcí DIP přepínačem na předním panelu (8 funkcí).
- Nastavitelná citlivost sond (pro každou sondu zvlášť).
- Nastavitelná prodleva sepnutí relé (pro každou sondu zvlášť).
- Hlídací frekvence 10 Hz zabraňuje polarizaci kapaliny a zvyšuje odolnost proti rušení kmitočtem sítě.

Popis přístroje

HRH-8/24V



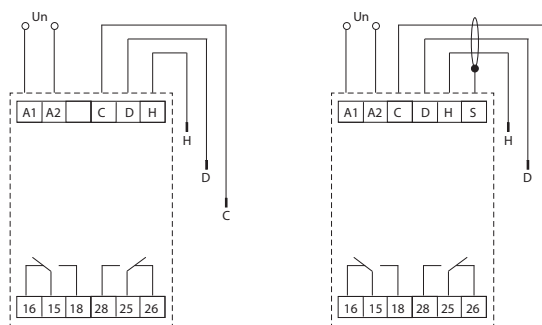
Popis a význam DIP přepínačů



Zapojení

HRH-8 (110V, 230V, 400V)

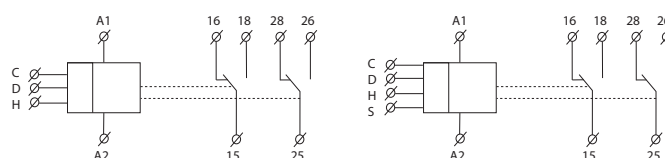
HRH-8/24V



Symbol

HRH-8 (110V, 230V, 400V)

HRH-8/24V

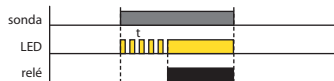


Funkce

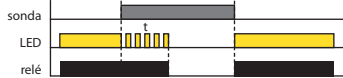
PUMP UP, ON DELAY (funkce 1,3,4)



PUMP DOWN, ON DELAY (funkce 2,3,4)



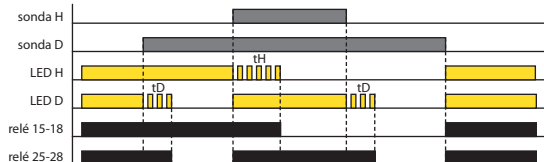
PUMP UP, OFF DELAY (funkce 1,3,4)



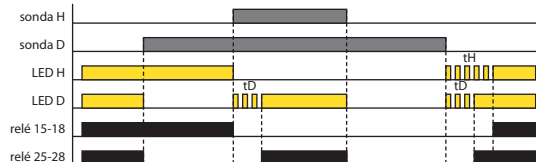
PUMP DOWN, OFF DELAY (funkce 2,3,4)



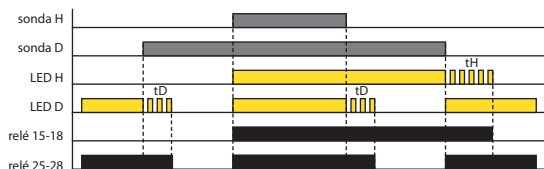
PUMP UP, OFF DELAY (funkce 5)



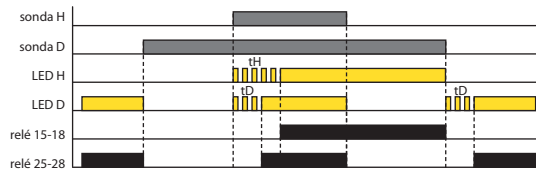
PUMP UP, ON DELAY (funkce 5)



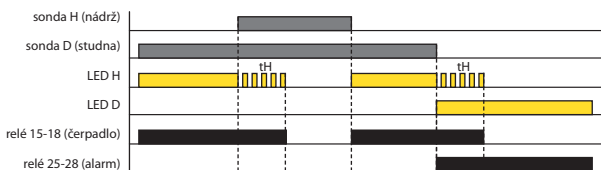
PUMP DOWN, OFF DELAY (funkce 6)



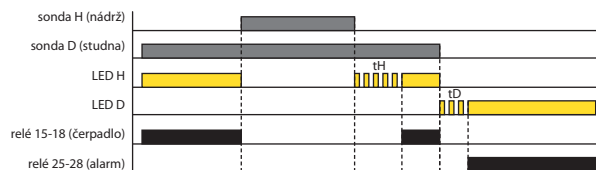
PUMP DOWN, ON DELAY (funkce 6)



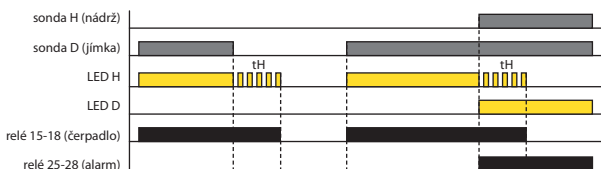
STUDNA - NÁDRŽ, OFF DELAY (funkce 7)



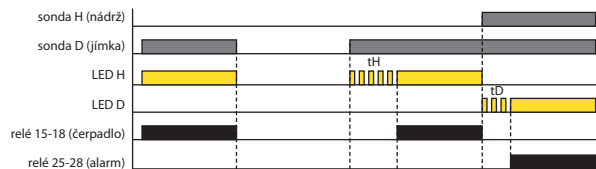
STUDNA - NÁDRŽ, ON DELAY (funkce 7)



JÍMKA - NÁDRŽ, OFF DELAY (funkce 8)



JÍMKA - NÁDRŽ, ON DELAY (funkce 8)



Relé je určeno k hlídání výšky hladiny vodivých kapalin s možností volby 8 funkcí:

- 1) - 2 samostatné nádrže (každá s 1 sondou) - obě PUMP UP (plnění).
- 2) - 2 samostatné nádrže (každá s 1 sondou) - obě PUMP DOWN (vyprazdňování).
- 3) - 2 samostatné nádrže (každá s 1 sondou) - sonda H PUMP DOWN, sonda D PUMP UP.
- 4) - 2 samostatné nádrže (každá s 1 sondou) - sonda H PUMP UP, sonda D PUMP DOWN.
- 5) - Obě sondy v jedné nádrži - PUMP UP - udržování hladiny mezi sondami H a D (jako HRH-5), relé 1 zapíná čerpadlo, relé 2 alarm (hladina není mezi sondami H a D).
- 6) - Obě sondy v jedné nádrži - PUMP DOWN - udržování hladiny mezi sondami H a D (jako HRH-5), relé 1 zapíná čerpadlo, relé 2 alarm (hladina není mezi sondami H a D).
- 7) - Přečerpávání ze studny do nádrže - sonda D ve studni, sonda H v nádrži. Čerpadlo běží pouze tehdy, je-li sonda D zaplavena (dostatek vody ve studni) a současně není nádrž plná (sonda H). Alarm hlásí nedostatek vody ve studni (sonda D není zaplavena).
- 8) - Přečerpávání z jímky do nádrže - sonda D v jímce, sonda H v nádrži. Čerpadlo běží pouze tehdy, je-li sonda D zaplavena (plná jímka) a současně není plná nádrž (sonda H). Alarm hlásí stav, kdy je plná jímka i nádrž (obě sondy jsou zaplaveny).

LED indikace:

Červená LED svítí – odpovídající relé je sepnuto

Červená LED bliká – časování zpoždění

Žlutá LED hlásí poruchu sond - ve funkcích 5, 6 je sonda H zaplavena a sonda D není. Současně blikají obě červené LED.

Pro zamezení polarizace a elektrolyzy kapaliny a nežádoucí oxidaci hlídacích sond je k hlídání použito střídavého proudu s frekvencí 10 Hz. Nízká frekvence má pozitivní vliv na potlačení rušení kmitočtem síťového napětí 50 (60) Hz. K hlídání hladiny je využito tří sond: H - horní hladina, D - spodní hladina a C - společná sonda. V případě použití nádrže z vodivého materiálu je možné jako sondu C využít vlastní nádrž. Sondu C je také možné spojit s ochranným vodičem napájecí soustavy (PE). Pro zamezení nežádoucího spínání různými vlivy (znečištění sond usazeninami, vlhkost,...) lze nastavit citlivost přístroje podle vodivosti hlídání kapaliny (odpovídající "odporu" kapaliny) v rozsahu 5 až 100 kΩ. Pro omezení vlivu nežádoucího spínání výstupních kontaktů rozvířením hladiny kapaliny v nádrži je možné nastavit zpoždění reakce výstupu 0.5 - 10 s.