

NEW

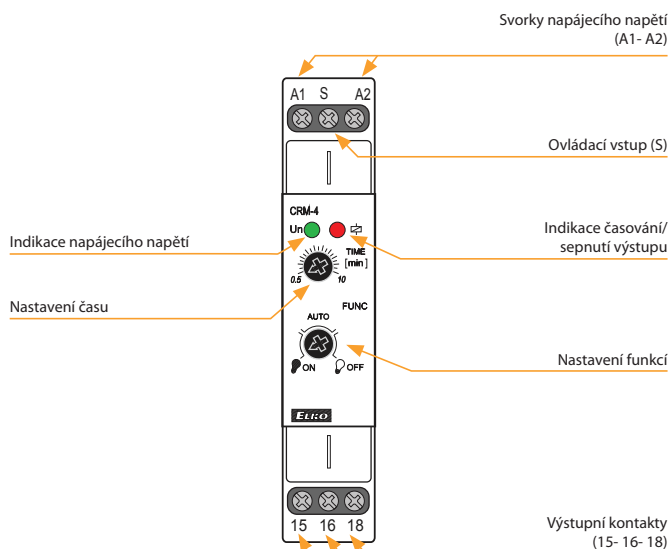


EAN kód
CRM-4: 8595188170772

Technické parametry	CRM-4
Počet funkcí:	3
Napájecí svorky:	A1 - A2
Napájecí napětí:	AC 230 V (50/60 Hz)
Příkon max.:	3 VA/1.6 W
Max. ztrátový výkon (Un + svorky):	4 W
Tolerance napájecího napětí:	-15 %; +10 %
Indikace napájení:	zelená LED
Časový rozsah:	0.5 - 10 min
Nastavení času:	potenciometrem
Časová odchylka:	5 % - při mech.nastavení
Přesnost opakování:	5 % - stabilita nast.hodnoty
Teplotní součinitel:	0.01 %/°C, vztažná hodnota = 20 °C
Výstup	
Počet kontaktů:	1x přepínací (AgSnO ₂)
Jmenovitý proud:	16 A/AC1
Spínaný výkon:	4000 VA/AC1, 384 W/DC
Špičkový proud:	30 A/< 3 s
Spínané napětí:	250V AC/24V DC
Indikace výstupu:	červená LED
Mechanická životnost:	10.000.000 operací
Electrická životnost (AC1):	50.000 operací
Ovládání	
Ovládací napětí:	AC 230 V
Příkon ovládacího vstupu max.:	4.5 VA/0.3 W
Ovládací svorky:	A1-S nebo A2-S
Připojení doutnavek:	ano
Max. proud připojených doutnavek:	100 mA
Délka ovládacího impulsu:	min. 40 ms/max.neomezená
Doba obnovení:	max. 320 ms
Další údaje	
Pracovní teplota:	-20 až +55 °C
Skladovací teplota:	-30 až +70 °C
Dielektrická pevnost:	4 kV (napájení - výstup)
Pracovní poloha:	libovolná
Upevnění:	DIN lišta EN 60715
Krytí:	IP40 z čelního panelu/IP20 svorky
Kategorie přepětí:	III.
Stupeň znečištění:	2
Průřez připojovacích vodičů (mm ²):	max. 1x 2.5, max. 2x 1.5 / s dutinkou max. 1x 2.5
Rozměr:	90 x 17,6 x 64 mm
Hmotnost:	56 g
Související normy:	EN 61812-1

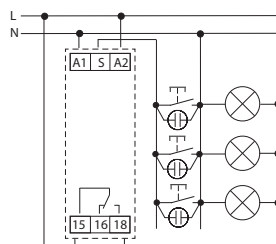
- Jednoduchý schodišťový automat slouží pro ovládání osvětlení na chodbách, v halách, schodištích, společných prostorech.
- Lze použít i pro pozdější doběh ventilátoru např. v koupelnách, na WC, ...
- 3 funkce:
 - ON (trvale sepnuto) - např. při úklidu, stěhování
 - AUTO - schodišťový automat bez signalizace
 - OFF (trvale rozepnuto) - např. při výměně svídel.
- Nastavitelný časový rozsah 0.5 s – 10 min.
- Časování lze ukončit dlouhým stiskem ovládacího tlačítka (>2 s).
- Možnost připojení ovládacích tlačítek s doutnavkami (max. 100mA).
- Zvládá nárazové proudy až 80 A.
- 3-vodičové nebo 4-vodičové zapojení (vstup S je možno ovládat potenciálem A1 nebo A2).

Popis přístroje

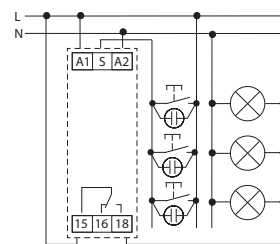


Zapojení

3-vodičové zapojení

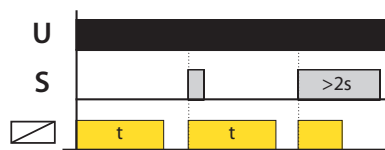


4-vodičové zapojení



Funkce

Při přepínání mezi jednotlivými funkcemi problikne červená LED.



AUTO - schodišťový automat bez signalizace

Krátkým stiskem ovládacího tlačítka přístroj odčasuje nastavený čas. Opakovaným krátkým stiskem tlačítka nelze časový interval prodloužit.

Funkce vhodná pro odporové zátěže (např. žárovky) a zátěže, které nesnášejí časté zapínání a vypínání (např. úsporné zářivky).

Upozornění:

- po připojení napájecího napětí vykoná přístroj vždy 1 časový cyklus.
- ovládací vstup reaguje na potenciál svorek A1 i A2.